



大豆粗選機・ そば粗選機



HDW-7SH22



HDS-40SH




SS-4NMS

そば粗選機

SS-4NMS

刈取後・乾燥後のソバから、
ゴミ(枝・葉・虫)を取除く
高能率選別機



送りラセンによって張込み量を調整できます。

特長


- 刈取後・乾燥後のソバから、ゴミ(枝・葉・虫)を取除きます。
- 選別ドラム3本の高能率型です。
- ソバの条件に応じて送り能力を変えることができ、湿ったソバでも選別性能が抜群です。
- 搬送アタッチメント(オプション)により、乾燥機への張込みができます。

■本体仕様

型 式	SS-4NMS
選別ドラム本数	3本
本 体 寸 法	全長1671×全幅740×全高1283mm
投入ホッパー寸法	500×570mm
送りラセンモーター	単相 100V 90W 変速モーター
選別ドラムモーター	単相 100V 90W
選別ドラムスクリーン	φ8mm
本体傾斜角度	4°~6°
選別能力(刈取後)	1950kg/h
(乾燥後)	3900kg/h
重 量	112kg

搬送アタッチメント

受けホッパーとラセコンにより乾燥機への張込みができます。



■搬送アタッチメント仕様

形 式	HA-SS4A
ホッパー寸法	タテ525×ヨコ525×高さ495mm
ラセコン寸法	全長2220×全幅185×全高430mm (有効長2000mm)
モーター	単相 100V 250W
能 力	6t/h
傾斜角度	30°まで
出口高さ	650~1000mm
ラセコン重量	27kg

砂・種を除去

※仕様・外観・価格を予告なく変更することがあります。

●発売元

株式会社 **ホクエツ**
ホームページアドレス <https://www.hokuetsu.jp>

本 社	新潟県燕市物流センター2-29	☎(0256)63-9155	FAX(0256)64-2088
北海道営業所	北海道三笠市岡山178-18	☎(01267)2-4884	FAX(01267)2-3858
秋田営業所	秋田県湯上市昭和久保	☎(018)877-4371	FAX(018)877-4372
山形営業所	山形県東田川郡三川町横山	☎(0235)66-4551	FAX(0235)66-4552
岩手営業所	岩手県紫波郡紫波町上平沢	☎(019)673-6677	FAX(019)673-6675
宮城営業所	宮城県黒川郡大衡村尾西43-1	☎(022)345-4846	FAX(022)345-5507
福島営業所	福島県郡山市善久田町1-39-1	☎(024)959-5577	FAX(024)959-5070
関東営業所	栃木県小山市横倉新田310-8	☎(0285)31-3440	FAX(0285)31-3441
新潟営業所	新潟県燕市物流センター2-29	☎(0256)63-9155	FAX(0256)64-2088
東海事務所	岐阜県羽市瑞津町横手3-29	☎(058)398-7213	FAX(058)398-7214

●特約店

ホクエツの大豆粗選機シリーズ 選別機の性能アップに!!!

乾燥前大豆のゴミ(枝・殻)を高効率で取除きます。

HDS-40SH



■HDS-40SH(昇降機付)仕様

●本体仕様

形 式	HDS-40SH(昇降機付)
本 体 寸 法	全長1550×全幅430×全高1120~1250mm
投 入 口 高	1080mm
投 入 ホ ッ パ ー 寸 法	600×600mm
処 理 能 力	1000~2000kg/h
モ ー タ ー	単相100V 40W(選別網) 単相100V 90W(ベルトコンベア) 単相100V 40W(ブローア)
ス ク リ ー ン	φ9×φ11(標準)
備 考	選別網は粒に応じて交換可能です。 φ10×φ12(オプション)

●昇降機仕様

全 高	2100mm
排 出 口 高	1290mm
処 理 能 力	3000kg/h
モ ー タ ー	単相100V 200W 1/5ギヤード
バ ケ ッ ト	4吋
備 考	○昇降機全長は任意の長さに制作可能です。 ○出口は2方向切替もセットできます。

写真は本体を
逆向きにした状態



特長

- 穴径2段の回転フルイ選別及びブロー送風機構付で莖やサヤを除去します。(除去率80~90%)
- 傾斜コンベアにより2次選別します。
- 本体及び昇降機ともにキャスター付きですので、作業終了後の格納も楽です。
- 乾燥前大豆及び乾燥終了後大豆のどちらも粗選別が可能です。
- 選別コンベアは3方向排出可能。



HDW-7SH22

大型タイプ



■HDW-7SH22(昇降機付)仕様

●本体仕様

形 式	HDW-7SH22(昇降機付)
本 体 寸 法	全長1520×全幅750×全高1135~1230mm
投 入 口 高	1150mm
投 入 ホ ッ パ ー 寸 法	600×750mm
処 理 能 力	4000~6000kg/h
モ ー タ ー	三相200V 40W(選別網)×2 三相200V 60W(ベルトコンベア) 三相200V 40W(ブローア)×2
ス ク リ ー ン	φ9×φ11(標準)×2
備 考	選別網は粒に応じて交換可能です。 φ10×φ12(オプション)

●昇降機仕様

全 高	2240mm
排 出 口 高	1500mm
処 理 能 力	7000kg/h
モ ー タ ー	三相200V 750W 1/5ギヤード
バ ケ ッ ト	7吋
備 考	○昇降機全長は任意の長さに制作可能です。 ○出口は2方向切替もセットできます。

荷受ホッパー(昇降機付) NH-900SH24

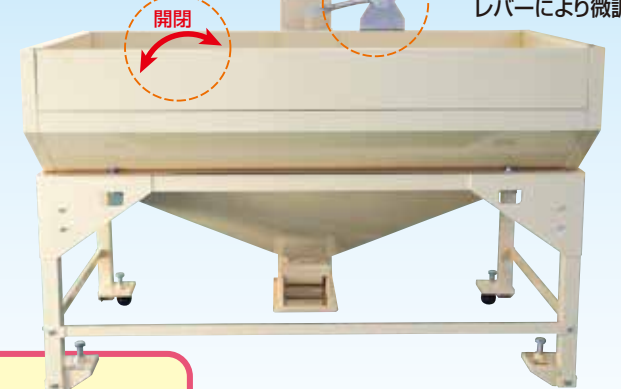


側板は折りたたみ可能

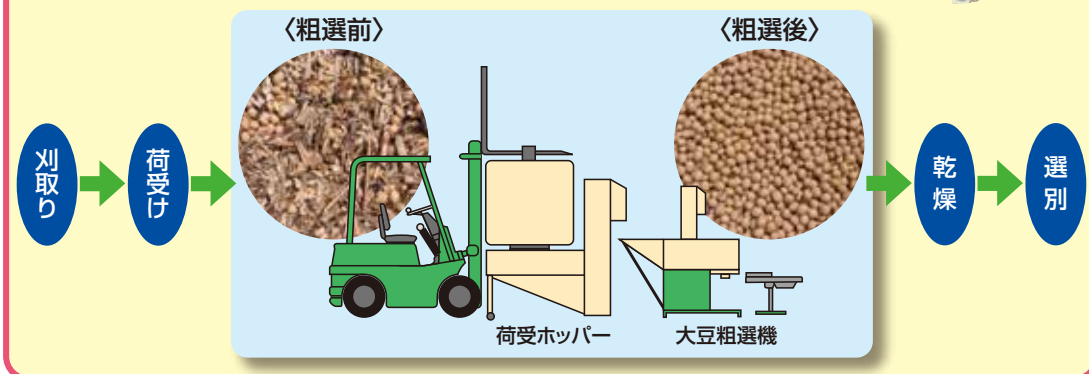
受注生産



ホッパーシャッターはレバーにより微調整可能



大豆粗選の作業効率アップ!!!



■荷受ホッパー(昇降機付)仕様

形 式	NH-900SH24
本 体 寸 法	全長1970×全幅1910×全高2610mm
昇降機排出口高	1700mm
ホ ッ パ ー 高	1250(1050)※()折りたたみ時
ホ ッ パ ー 容 量	900ℓ
昇降機揚穀能力	7000kg/h
昇降機バスケット寸法	7吋
昇降機モーター	三相200V 750W 1/5ギヤード
備 考	○昇降機全長は任意の長さに制作可能です。 ○出口は2方向切替もセットできます。

※仕様・外観・価格を予告なく変更することがあります。