



秋の作業関連

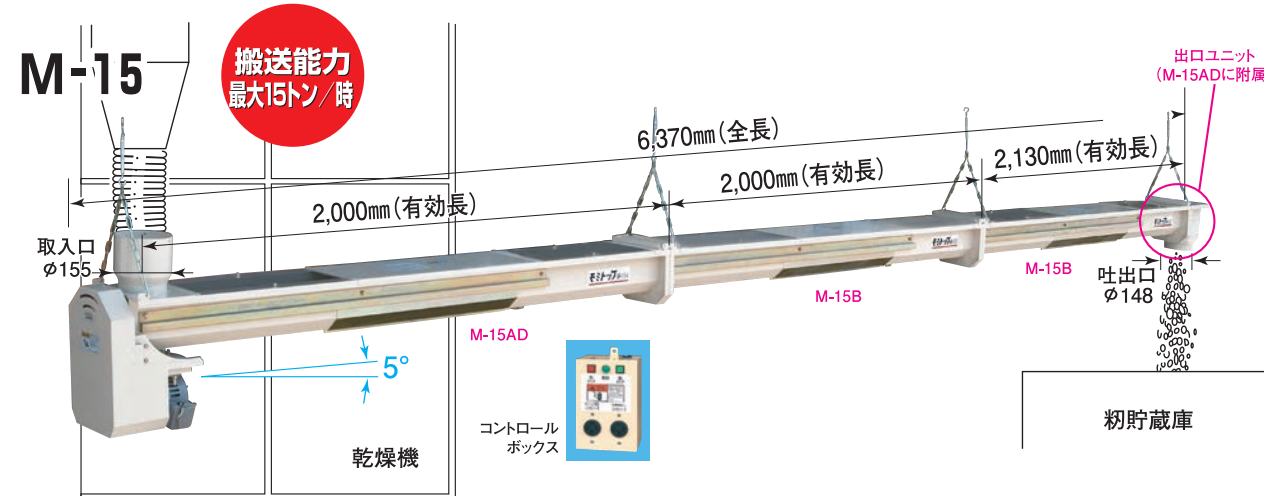
ジャンボコンベア スーパージャンボコンベア モミトップ アルコンコネク



高効率乾燥機への張込み、排出に!! M-15・M-10

スлайнセットロック機構のモミトップ 穀物搬送機

ワンモーター(三相200V_{750W})で6mの搬送を実現!

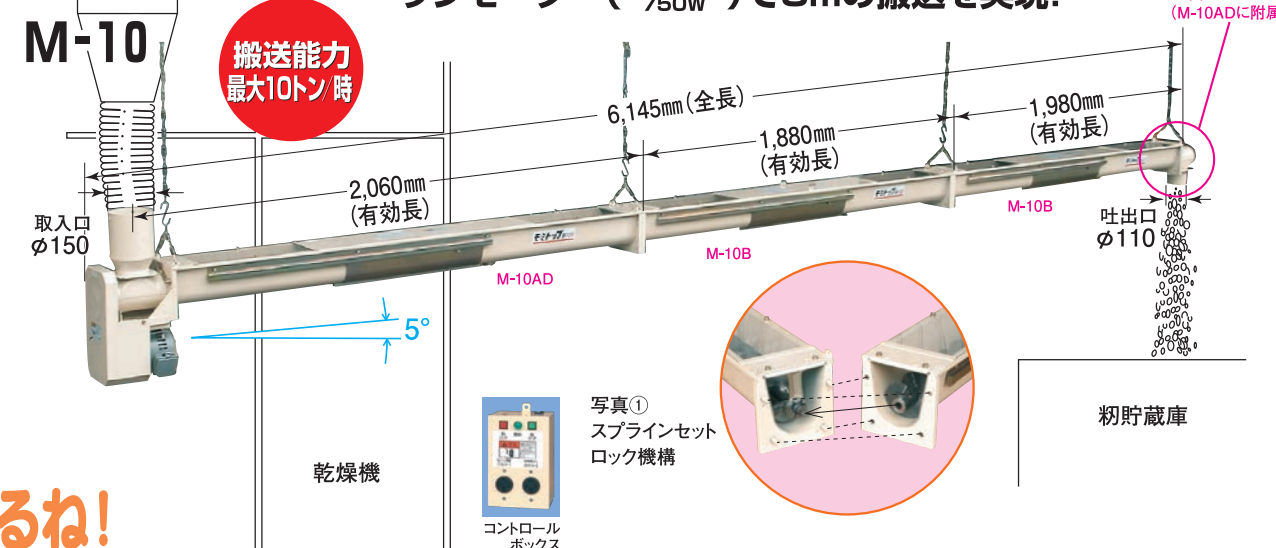


スлайнセットロック機構だと長距離搬送でも安定しているね!



ここがポイント


- 8~10トン/時の安定搬送が出来ます。(M-15は11~15トン/時)
- スлайнセットロック機構により(写真①)、ワンモーターでの長距離搬送を実現、安価・軽量です。
- 各ユニットに残粒処理口がついておりますので、掃除が簡単です。
- 水平・直線送りを基本としておりますので、最大傾斜角度は5度迄です。
- モミトップ中間取入口(M-15はCM-15(写真②)、M-10はKSM-10・TM-45・CM-10(写真④⑤⑥))使用により、中間からの搬送も可能です。
- 残粒処理口は中間落装置としても利用出来ます。(写真③⑦)



あらゆる穀物の搬送に!! ALC


コンパクトなのに タップリ搬送 アルコンコネク

ワンモーターで最長10.8mの搬送を実現!



- ここがポイント
- ベルト搬送の為、穀物を傷めず残粒ゼロ!
 - ワンモーターで長距離搬送を実現!
 - 搬送能力最大15トン/時(60Hz)!
 - アルミフレームで軽量の為、設置も楽々!
 - 蛇行防止の特殊ベルトを採用!(食品衛生法対応)
 - 正転、逆転、どちらでも使えます。(3.6mまで)

穀物を傷めず、残粒ゼロ!



穀物搬送機(モミトップ・アルコンコネク)

ジャンボコンベアシリーズ

品名	型式	全長(mm)	搬送距離(mm)	搬送能力(t/時)	据付傾斜角度	モーター	回転数/50Hz	重量(kg)	備考
ハイコン(単相)	SKH-L	1,700	1,500	6	35°(最大)	単相100V-250W サーマルプロテクター付	680 r.p.m	22	—
	SKH-L-2M	2,200	2,000					24	—
ハイコン(三相)	SKH-3	1,700	1,500	6	35°(最大)	三相200V-300W サーマルプロテクター付	680 r.p.m	22	—
	SKH-2M-3	2,200	2,000					24	—
タテコン(単相)	SKT-L	500	300	6	35°(最大) 0°~90°	単相100V-250W サーマルプロテクター付	920 r.p.m	680 r.p.m	17
	SKT-長	1,700	1,500					22	—
	SKW	1,750	1,300					24	—
	SKW-2M	2,250	1,800					26	吐出口付
タテコン(三相)	SKT-短-3	500	300	6	35°(最大) 0°~90°	三相200V-300W サーマルプロテクター付	920 r.p.m	680 r.p.m	17
	SKT-3	1,700	1,500					22	—
	SKT-2M-3	2,200	2,000					24	—
	SKW-3	1,750	1,300					26	吐出口付
ハリコミ(単相)	SKH-R-2M	2,200	2,000	6	35°(最大)	単相100V-250W サーマルプロテクター付	680 r.p.m	28	吐出口、スタッド付
	SKH-R-2M3	2,200	2,000	6	35°(最大)	三相200V-300W サーマルプロテクター付	680 r.p.m	25	吐出口、スタッド付

※タテコンのタイプ(A(単相)、短-3(三相)を除く)は、縦搬送の中間パイプですので、SKT単独での垂直搬送は出来ません。垂直搬送の際はSKW(単相)、SKW-2M(単相)、SKW-3(三相)、SKW-2M-3(三相)を使用するか、別途SKT-A、SKT-短-3をお買い求め下さい。

スーパージャンボコンベアシリーズ

品名	型式	全長(mm)	搬送距離(mm)	搬送能力(t/時)	据付傾斜角度	モーター	回転数/50Hz	重量(kg)	備考
ハイコン(三相)	SJH	2,030	1,800	12	35°(最大)	三相200V-400W サーマルプロテクター付	550 r.p.m	30	—
タテコン(三相)	SJT	2,030	1,800	12	0°~90°	三相200V-600W サーマルプロテクター付	770 r.p.m	30	—
	SJW	2,080	1,600					36	吐出口付

モミトップ M-15

型式	全長(mm)	全巾(mm)	全高(mm)	搬送距離(mm)	搬送能力(t/時)	モーター	主軸プーリー	Vベルト	モータープーリー	重量(kg)	備考
M-15AD	2,160	250	545	2,000	15	三相200V-750W	6.5	A-32	A-3	50	出口ユニット付
出口ユニット	220	240	255	130	—	—	—	—	—	5	M-15ADに付属
M-15B	2,000	240	225	2,000	—	—	—	—	—	32	—
M-15B-1M	1,000	240	225	1,000	—	—	—	—	—	17	—

※全長、全巾、全高には取入口・吐出口は含まれておりません。 ※M-15ADの全長は、出口ユニットを含まない寸法です。 ※据付傾斜角度 水平~5°

モミトップ M-10

型式	全長(mm)	全巾(mm)	全高(mm)	搬送距離(mm)	搬送能力(t/時)	モーター	主軸プーリー	Vベルト	モータープーリー	重量(kg)	備考
M-10AD	2,200	195	350	2,060	10	三相200V-750W	A-5	A-27	A-3	45	出口ユニット付
出口ユニット	195	183	180	100	—	—	—	—	—	2.5	M-10ADに付属
M-10B	1,880	183	180	1,880	—	—	—	—	—	23	—
M-10B-1M	1,000	183	180	1,000	—	—	—	—	—	11	—

※全長、全巾、全高には取入口・吐出口は含まれておりません。 ※M-10ADの全長は、出口ユニットを含まない寸法です。 ※据付傾斜角度 水平~5°

アルコンコネク

型式	全長(mm)	搬送能力(t/時)	モーター	設置用スタンド(ALC-S)必要数	型式	全長(mm)	搬送能力(t/時)	モーター	設置用スタンド(ALC-S)必要数
ALC-18T	1,800	15/(60Hz)	三相200V 200W	2本	ALC-72TS	7,200	15/(60Hz)	三相200V 400W	5本
ALC-27T	2,700				ALC-81TS	8,100			
ALC-36T	3,600	13/(50Hz)	三相200V 200W	3本	ALC-90TS	9,000	13/(50Hz)	モータープーリー付 テンション付	6本
ALC-45TS	4,500				ALC-99TS	9,900			
ALC-54TS	5,400	6,300	三相200V 200W	4本	ALC-108TS	10,800	—	スナップローラー付	7本
ALC-63TS	6,300				5本				

※設置用スタンド(ALC-S)は別売です。 ※豆類は水平搬送のみ可能です。 ※電源コードは付属されていません。現地でご用意ください。 ※据付傾斜角度 水平~5°

※搬送能力は、設置状況や穀物の種類、状態により異なることがあります。 ※仕様・外観・価格を予告なく変更することがあります。

●発売元

株式会社 **ホクエツ**
https://www.hokuetu.jp

●特約店

本社 新潟県新潟市東区 0256-83-9155 FAX 0256-84-2088
 北海道支店 北海道札幌市東区 011-837-4884 FAX 011-837-3858
 秋田支店 秋田県秋田市 0187-4371 FAX 0187-4372
 山形支店 山形県東田川郡三川町 0235-66-4551 FAX 0235-66-4552
 宮城支店 宮城県仙台市青葉区 022-233-6677 FAX 022-233-6678
 茨城支店 茨城県水戸市 0286-345-4551 FAX 0286-345-4552
 福島支店 福島県福島市 024-241-3441 FAX 024-241-3442
 関東支店 栃木県宇都宮市 0285-31-3440 FAX 0285-31-3441
 新潟支店 新潟県新潟市東区 0256-83-9155 FAX 0256-84-2088
 東海支店 岐阜県岐阜市 058-271-3131 FAX 058-271-3132

自由な組み合わせで最適搬送システムを実現!! SKH・SKT・SKW・SKH-R




ここがポイント
搬送能力 **6**トン/時・水平時 **9**トン/時



- 粉がいたみません...スクリーコンベアの為、常に一定にスムーズな送りです。特に、ビール麦の胚芽損傷防止にも効果的です。
- 取付簡単...宙吊り方式なので、どの乾燥機にも簡単にセット出来ます。しかも最初の1本から傾斜角度がつけられます。
- ゴミが出ません...スクリーによりゴミの吹きつけがないためゴミが少なく、衛生的です。
- つまりがありません...1本毎にモーターが取付けてある為、馬力低下がなく、しかも接続本数は自由に出来ます。
- 能力が大きい...両排出の6トンを楽に排出でき、作業の効率アップをはかれます。



マルチモーター型なので
遠い初入タンクでもOK!



簡単・便利なワンタッチ接続



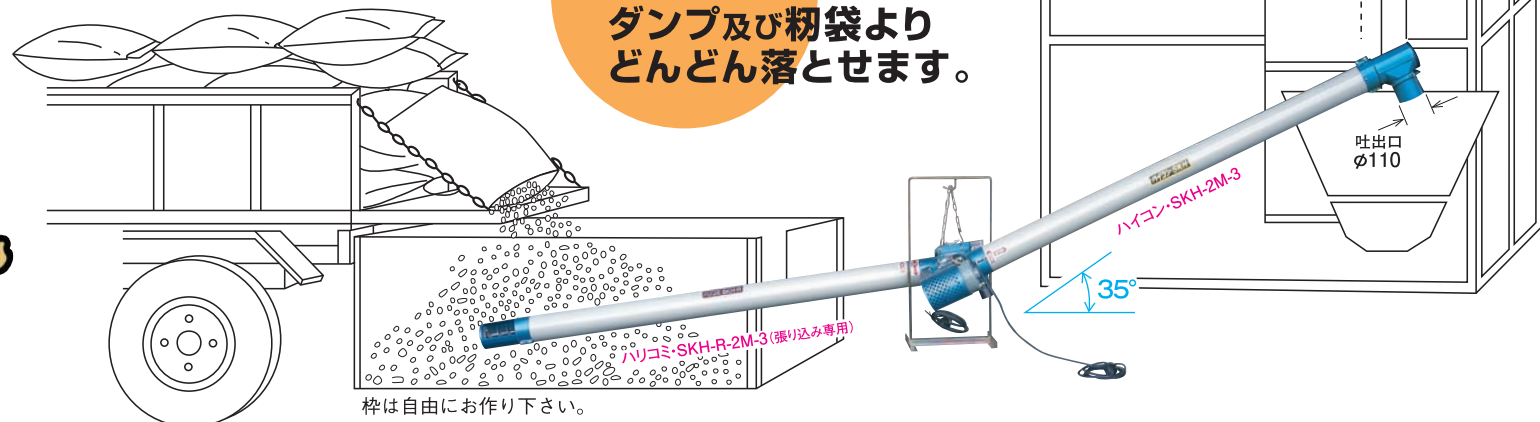
高い位置の初入タンクにも大量搬送が可能です。



スクリーコンベアで知らず。
だからボクらも安心だ!



ダンプ及び初袋より
どんどん落とせます。



用途が広がる豊富なアタッチメント (ジャンボコンベアシリーズ専用)

<p>■ハイコン用取付部品 SH-6</p>	<p>■取入口</p>	<p>■Y字取入口 SKH-TY</p>	<p>■中間取入口 SI-6</p>	<p>■中間排出筒 SO-6</p>	<p>■中間排出受上合 SKH-HJ</p>	<p>■自在吐出口 FA-6</p>	<p>■切替口 SKH-Y</p>	<p>■吐出口 KW-6</p>	<p>■初摺機用自動スイッチ (R用) 単相・三相 R-S R-T</p>	<p>■初摺機用自動スイッチ (H用) 単相・三相 SKH-S SKH-T</p>	<p>■くさり (4mm) 30M</p>	<p>■接続アタッチメント SKH-J</p>
------------------------	-------------	----------------------	--------------------	--------------------	------------------------	--------------------	-------------------	------------------	---------------------------------------	---	-----------------------	-------------------------

ユニット毎にモーターを持つマルチモーター型なので
さまざまな条件のもとで幅広くご利用可能です。

1 一般的な排出に

2 初入タンクが近く又高い所の排出に

3 初入タンクが極めて高い場合の排出に

4 乾燥機が2機以上の排出に

5 初摺機への張り込みに

ジャンボコンベアに
最適な変圧器 STX-312P

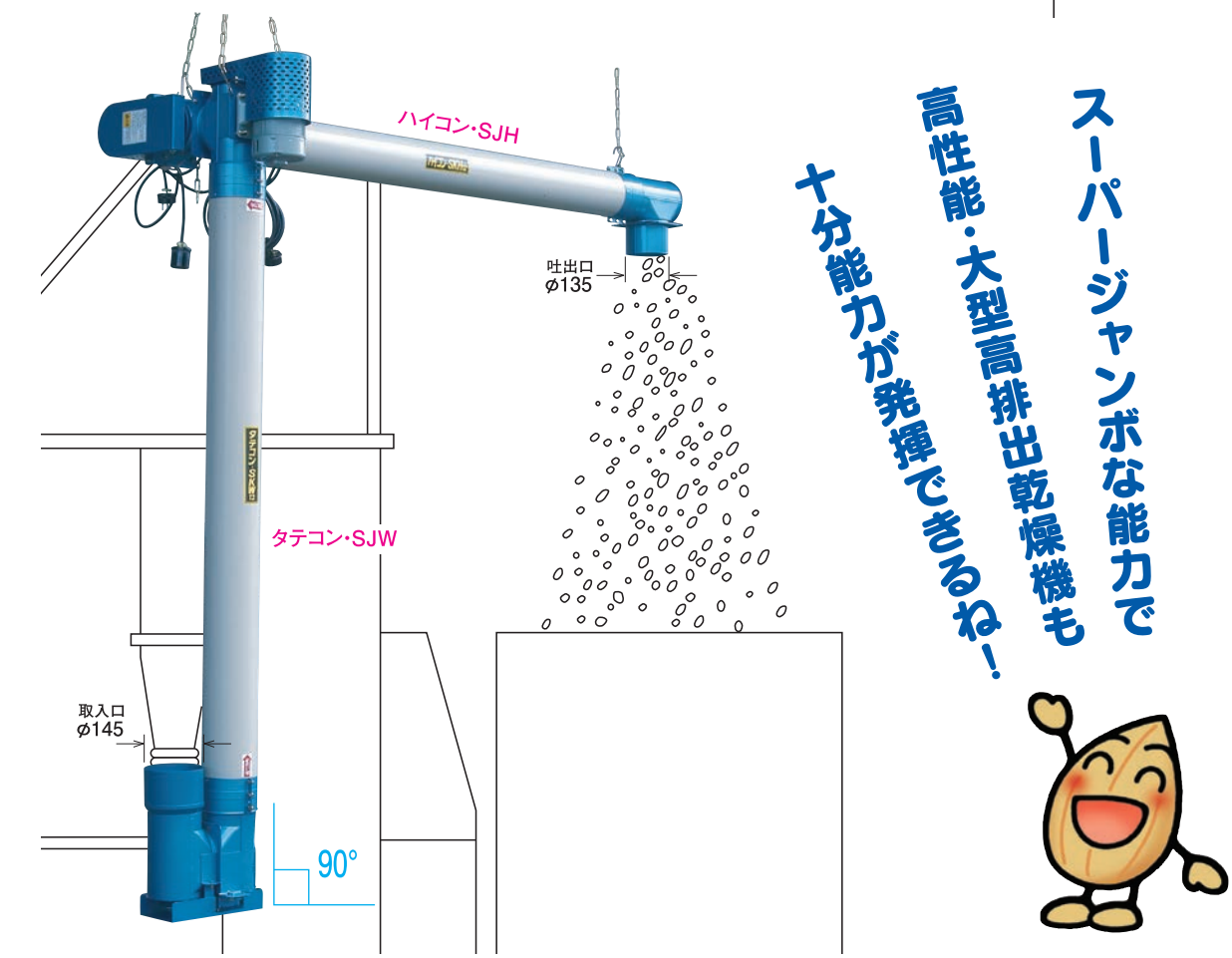
入力電圧	出力電圧	入力電圧: 100V / 200V兼用
200V	115V	周波数: 50Hz / 60Hz
100V	100V	相数: 単相
		出力電圧: 100V / 115V
		定格容量: 3KVA
		時間定格: 連続
		寸法: 160W × 280L × 216H
		重量: 約16kg

高性能・大型高排出乾燥機を含む搬送システム構築に! SJH・SJT・SJW



ここがポイント
搬送能力
最大12トン/時

- 12トン/時の能力でより高効率の搬送が出来ます。
- スクリューコンベア使用の為、粉がいたみません。
- 宙吊り方式なので、どの乾燥機にもセッティング出来ます。
- スクリューコンベアにより、ゴミの吹きつけがなく衛生的です。
- 切替口使用により2ヶ所の貯蔵タンクに入れることも出来ます。



高性能・大型高排出乾燥機も
十分能力が発揮できるね!



アタッチメント (スーパージャンボコンベアシリーズ専用)

<p>■ハイコンスーパージャンボ用取付部品 SH-12</p>	<p>■中間取入口 SJI-12</p>	<p>■中間排出筒 SJO-12</p>	<p>■自在吐出口 SJA-12</p>	<p>■切替口 SKH-Y-12</p>	<p>■吐出口 JW-12</p>
---------------------------------	----------------------	----------------------	----------------------	----------------------	-------------------

*取付けはくさり (線径4mm以上) を使用されますと取付け易く、ねずみによる切損もありません。