


柿、鈴生り

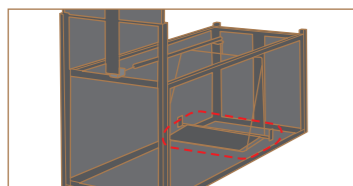
現場に合わせた設置ができるので、賢いサルもきちんと入ることができます。



No.501

製品特長 Product features

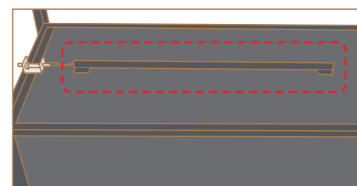
Point 1



選べる仕掛け

オプションで踏板仕様が可能なので、動物の習性に合わせて仕掛けを変えることができます。

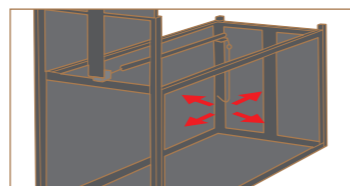
Point 2



誤作動しにくい

天井の仕掛け糸はパイプでカバーされているので、動物が触って誤作動することが少なくなります。

Point 3



作動しやすい

エサフックは全方向に対応しているので、手先の器用な動物がどこからひっぱっても作動します。

仕様 SPEC

対象動物	商品名	型番	サイズ (mm)	線材径 (mm)	重量 (kg)
サル、ノイヌ	Etype No.501	MK-1	W500×H500×D1250 フレーム高760 (メッシュサイズ50×30)	φ4.0	27

・脱出防止装置(ロック)付き ・後扉開閉式 ・作動 - 吊りエサタイプ (オプション：踏板タイプに変更可)
・材質：鉄(塗装仕上げ) ・梱包形態：完成品

春が来たら山菜採り

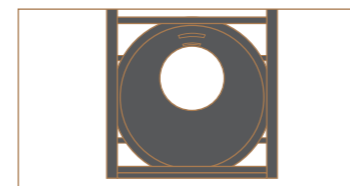
クマがおとなしくなるドラム式
爪やキバを傷つけにくいので、安全です。



No.701

製品特長 Product features

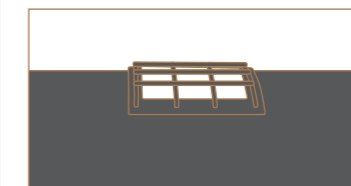
Point 1



クマにやさしい

ドラム型なので、ひっかかりが少なくクマが入った後に爪やキバが傷つきにくい構造になっています。

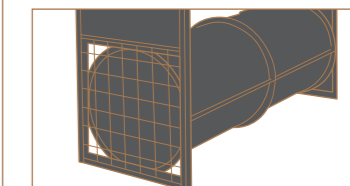
Point 2



確認窓付き

クマが興奮して暴れないように、本体上部には格子窓が付いており、音を立てずに中を確認することができます。

Point 3



頑丈な扉

メッシュとシャッターの2枚構造で、入った後は中が暗くなり、クマがおとなしくなります。

仕様 SPEC

対象動物	商品名	型番	サイズ (mm)	線材径 (mm)	重量 (kg)
ツキノワグマ	Etype No.701	KM-1	W650×H650×D1870 フレーム高1150 (メッシュサイズ100×100 本体板厚2.3 シャッター板厚1.6)	φ9.0	80

・本体3分割 ・脱出防止装置(ロック)付き ・シャッター落下防止装置付き ・作動 - 蹴り糸タイプ
・材質：鉄(塗装仕上げ) ・梱包形態：現地組立(3梱包) ・付属品：取扱説明書、部品箱