

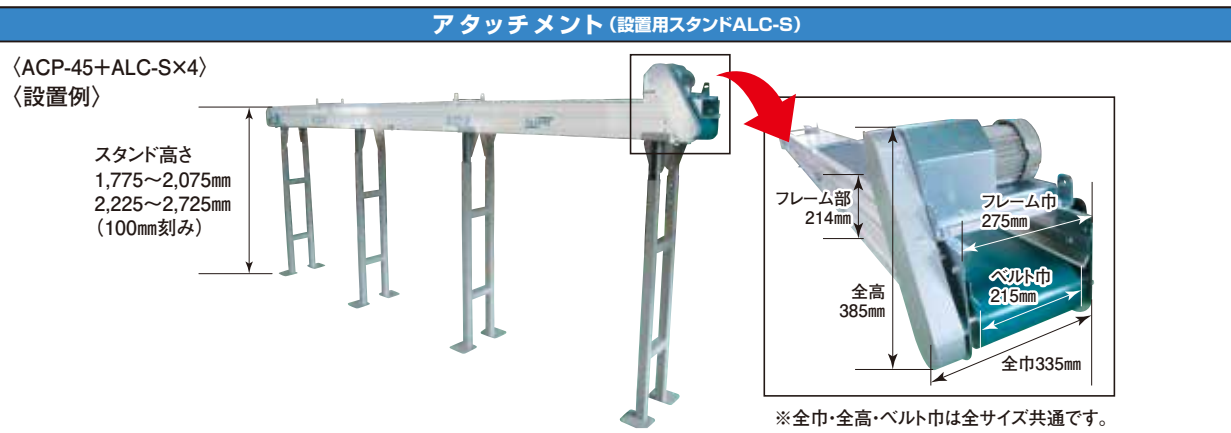



## 高能力プロ仕様 **アルコネプロ**

**ACP** ワンモーターで最長9.9mの搬送を実現!



- ここがポイント**
- ベルト搬送の為、穀物を傷めず残粒ゼロ!
  - 搬送能力最大20トン/時
  - アルミフレームで軽量の為、設置も楽々!
  - 蛇行防止の特殊ベルトを採用!(食品衛生法対応)
  - 自動テンションでメンテナンス性向上




アルコネプロ				
型式	全長(mm)	最大搬送能力(t/時)	モーター	設置用スタンド(ALC-S)必要数
ACP-45	4,500	20	三相200V400W 1/15ギヤードモーター モーターブレーカー付 チェーン駆動	4本
ACP-63	6,300			5本
ACP-81	8,100			6本
ACP-99	9,900			7本


※豆類は水平搬送のみ可能です。  
※電源コードは付属されていません。現地でご用意ください。  
※据付傾斜角度 水平~5°  
※受注後の生産となりますので、納期は確認してください。  
※設置用スタンド(ALC-S)は別売です。

## 穀物搬送用 ベルトコンベア **アルコンコネク**

**ALC** ワンモーターで最長10.8mの搬送を実現!



- ここがポイント**
- ベルト搬送の為、穀物を傷めず残粒ゼロ!
  - 搬送能力最大15トン/時(60Hz)!
  - アルミフレームで軽量の為、設置も楽々!
  - 蛇行防止の特殊ベルトを採用!(食品衛生法対応)
  - 正転、逆転、どちらでも使えます。(3.6mまで)


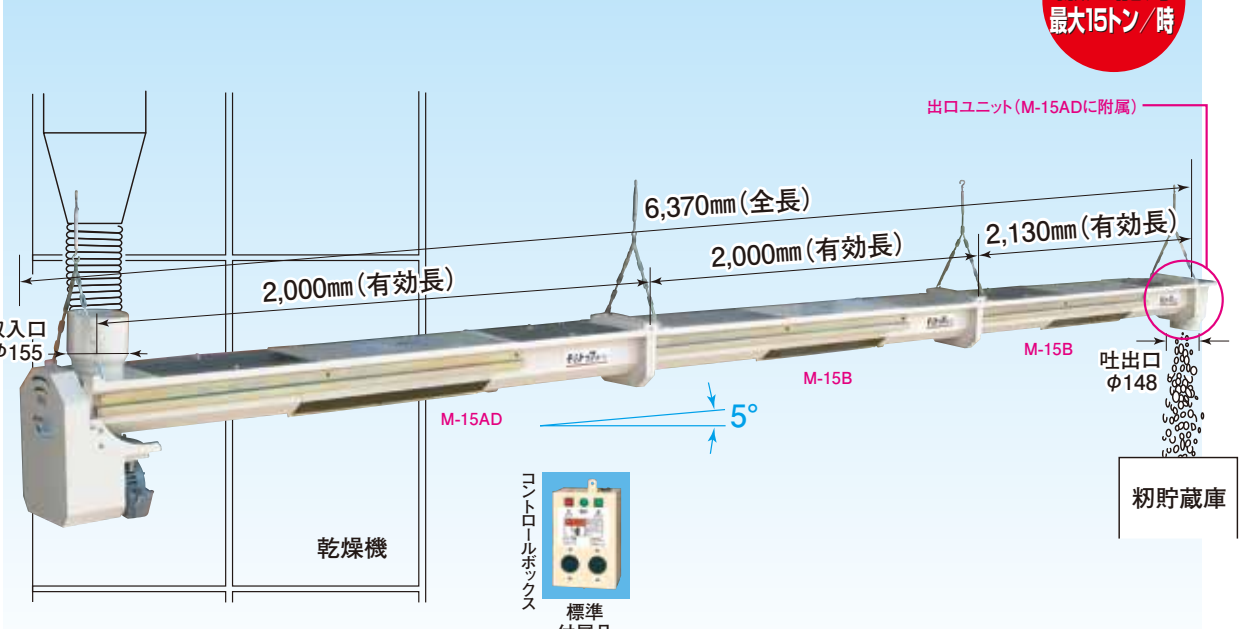


アルコンコネク				
型式	全長(mm)	最大搬送能力(t/時)	モーター	設置用スタンド(ALC-S)必要数
ALC-18T	1,800	15/(60Hz)	三相200V 200W 1/15 モーターブレーカー付 テンション付	2本
ALC-27T	2,700			3本
ALC-36T	3,600			3本
ALC-45TS	4,500	13/(50Hz)	三相200V 200W 1/15 モーターブレーカー付 テンション付 スナッチローラー付	4本
ALC-54TS	5,400			4本
ALC-63TS	6,300			5本

※豆類は水平搬送のみ可能です。 ※電源コードは付属されていません。現地でご用意ください。  
※据付傾斜角度 水平~5° ※設置用スタンド(ALC-S)は別売です。  
※受注後の生産となりますので、納期は確認してください。

## 穀物搬送用スクリュウコンベア **モミトップ**

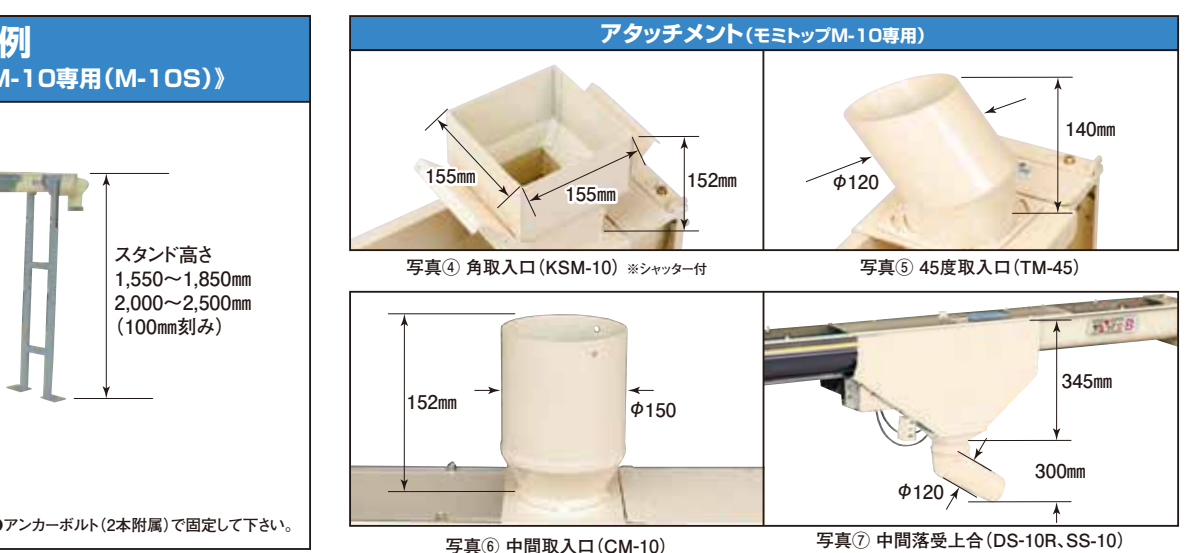
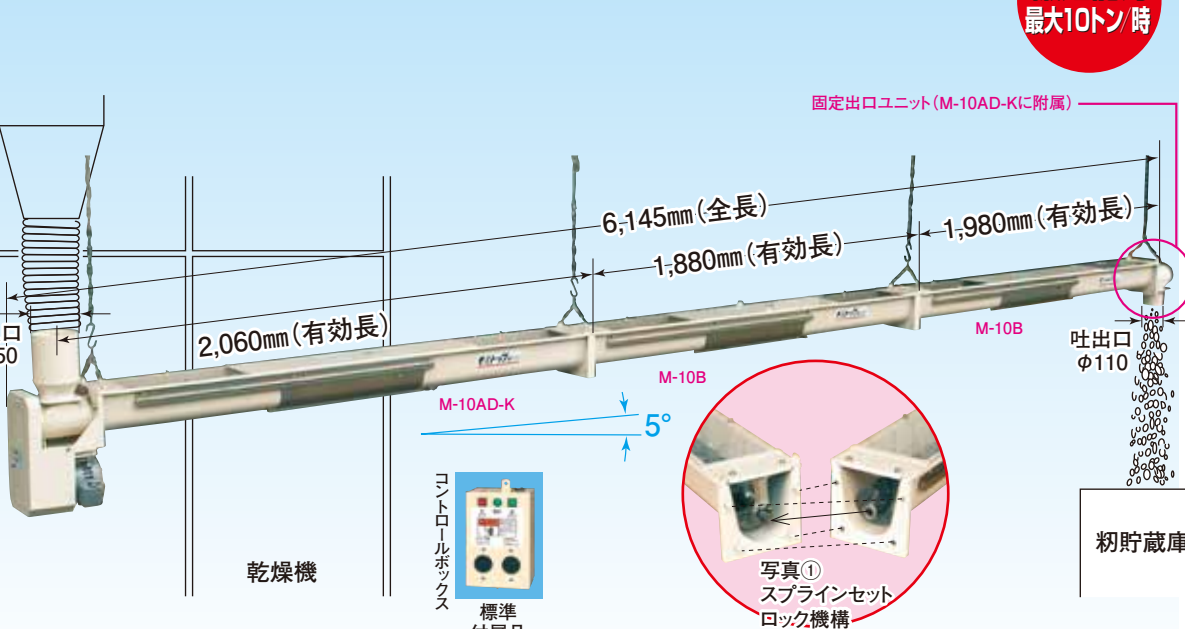
**M-15** ワンモーターで最長6mの搬送を実現!



モミトップ M-15											
型式	全長(mm)	全巾(mm)	全高(mm)	搬送距離(mm)	最大搬送能力(t/時)	モーター	主軸プーリー	Vベルト	モータープーリー	重量(kg)	備考
M-15AD	2,160	250	545	2,000	15	三相200V-750W	6.5吋	A-32	3吋	5	出口ユニット付
出口ユニット	220	240	255	130	—	—	—	—	—	50	M-15ADIに附属
M-15B	2,000	240	225	2,000	—	—	—	—	—	32	—
M-15B-1M	1,000	240	225	1,000	—	—	—	—	—	17	—

※全長、全巾、全高には取入口・吐出口は含まれておりません。 ※M-15ADの全長は、出口ユニットを含まない寸法です。  
※据付傾斜角度 水平~5° ※電源コード、コントロールボックスは標準付属品です。  
※玄米、白米、豆類は搬送できません。

**M-10** ワンモーターで最長8mの搬送を実現!



モミトップ M-10											
型式	全長(mm)	全巾(mm)	全高(mm)	搬送距離(mm)	最大搬送能力(t/時)	モーター	主軸プーリー	Vベルト	モータープーリー	重量(kg)	備考
M-10AD-K	2,200	196	350	2,060	10	三相200V-750W	5吋	A-27	2.5吋 <sup>※</sup> (60Hz) 3吋 <sup>※</sup> (50Hz)	45	固定出口ユニット付
固定出口ユニット	227	182	202	130	—	—	—	—	—	50	M-10AD-Kに附属
M-10B	1,880	183	180	1,880	—	—	—	—	—	23	—
M-10B-1M	1,000	183	180	1,000	—	—	—	—	—	11	—

※全長、全巾、全高には取入口・吐出口は含まれておりません。 ※M-10ADの全長は、出口ユニットを含まない寸法です。  
※据付傾斜角度 水平~5° ※電源コード、コントロールボックスは標準付属品です。  
※玄米、白米、豆類は搬送できません。